



PROMOTORA INMOBILIARIA DEL MUNICIPIO DE GUAYMAS
Estado de Situación Financiera Detallado - LDF
AL 30 DE JUNIO DE 2022
(PESOS)

Concepto (a)	2022 (d)	30 de junio de 2022 (e)	Concepto (c)	2022 (d)	30 de junio de 2022 (e)
ACTIVO			PASIVO		
Activo Circulante			Activo Circulante		
a. Efectivo y Equivalentes (a+1+a2+a3+a4+a5+a6+a7)	591,091.45	591,091.45	1. Cuentas por Pagar a Corto Plazo (a+1+a2+a3+a4+a5+a6+a7+a8+a9)	377,146.80	577,146.80
a1 Efectivo	2,900.00	2,900.00	a11 Servicios Prestados por Pagar a Corto Plazo	0.00	0.00
a2 Bancos/Previdencia	546,991.45	546,991.45	a31 Fideicomisos por Pagar a Corto Plazo	20,390.00	20,390.00
a3 Bancos/Depositos y Otros	0.00	0.00	a32 Contratas por Obras Publicas por Pagar a Corto Plazo	0.00	0.00
a4 Inversiones Temporales (hasta 3 meses)	0.00	0.00	a44 Participaciones y Acreditaciones por Pagar a Corto Plazo	0.00	0.00
a5 Inversiones a Plazo (hasta 3 meses)	0.00	0.00	a46 Participaciones y Acreditaciones por Pagar a Corto Plazo	0.00	0.00
a6 Depósitos de garantía en Garantía (no Administrados)	0.00	0.00	a51 Intereses, Comisiones y Otros Gastos de la Deuda Pública por Pagar a Corto Plazo	0.00	0.00
a7 Otros Efectivos y Equivalentes	0.00	0.00	a60 Retenciones y Compensaciones por Pagar a Corto Plazo	540,241.24	540,241.24
b. Deuda por Recibir Efectivo o Equivalentes (b+1+b2+b3+b4+b5+b6+b7)	9,190.75	9,190.75	a61 Retenciones de la Ley de Ingresos por Pagar a Corto Plazo	0.00	0.00
b1 Inversiones Financieras de Corto Plazo	0.00	0.00	a62 Otros Pasivos por Pagar a Corto Plazo	16,625.56	16,625.56
b21 Cuentas por Cobrar a Corto Plazo	0.00	0.00	a63 Otros Pasivos por Pagar a Corto Plazo	0.00	0.00
b31 Dividendos por Cobrar a Corto Plazo	9,190.75	9,190.75	b. Deuda por Recibir Efectivo o Equivalentes (b+1+b2+b3+b4+b5+b6+b7)	0.00	0.00
b41 Ingresos por Resguardar a Corto Plazo	0.00	0.00	b11 Documentos Compromisos por Pagar a Corto Plazo	0.00	0.00
b51 Ingresos por Anticipos de la Tesorería a Corto Plazo	0.00	0.00	b21 Documentos con Contratos por Obras Publicas por Pagar a Corto Plazo	0.00	0.00
b61 Dividendos por Cobrar a Corto Plazo	0.00	0.00	b31 Otros Documentos por Pagar a Corto Plazo	0.00	0.00
b71 Otros Ingresos a Recibir Efectivo o Equivalentes a Corto Plazo	0.00	0.00	c. Pasiva a Corto Plazo de la Deuda Pública (c+1+c2)	0.00	0.00
c. Deuda por Recibir Bienes o Servicios (c+1+c2+c3+c4+c5)	0.00	0.00	c1 Pasiva a Corto Plazo de Arrendamiento Financiero	0.00	0.00
c1 Ingresos por Adquisición de Bienes y Prestación de Servicios a Corto Plazo	0.00	0.00	d. Tributos y Valores a Corto Plazo (d+1+d2+d3)	0.00	0.00
c2 Ingresos por Prestación de Bienes y Servicios a Corto Plazo	0.00	0.00	e. Pasivos Diferidos a Corto Plazo (e+1+e2+e3)	0.00	0.00
c3 Ingresos por Prestación de Bienes y Servicios a Corto Plazo	0.00	0.00	e1 Ingresos por Anticipos por Adquirir a Corto Plazo	0.00	0.00
c4 Ingresos por Prestación de Bienes y Servicios a Corto Plazo	0.00	0.00	e2 Ingresos por Anticipos por Adquirir a Corto Plazo	0.00	0.00
c5 Ingresos por Prestación de Bienes y Servicios a Corto Plazo	0.00	0.00	e3 Ingresos por Anticipos por Adquirir a Corto Plazo	0.00	0.00
d. Ingresos (d+1+d2+d3+d4+d5)	0.00	0.00	f. Fondos y Salidas en Garantía (f+1+f2+f3+f4+f5)	0.00	0.00
d1 Ingresos por Prestación de Bienes y Servicios a Corto Plazo	0.00	0.00	f1 Fondos de Fideicomisos, Mandatos y Contratos Anticipos a Corto Plazo	0.00	0.00
d2 Ingresos por Prestación de Bienes y Servicios a Corto Plazo	0.00	0.00	f2 Fondos de Fideicomisos, Mandatos y Contratos Anticipos a Corto Plazo	0.00	0.00
d3 Ingresos por Prestación de Bienes y Servicios a Corto Plazo	0.00	0.00	f3 Fondos de Fideicomisos, Mandatos y Contratos Anticipos a Corto Plazo	0.00	0.00
d4 Ingresos por Prestación de Bienes y Servicios a Corto Plazo	0.00	0.00	f4 Fondos de Fideicomisos, Mandatos y Contratos Anticipos a Corto Plazo	0.00	0.00
d5 Ingresos por Prestación de Bienes y Servicios a Corto Plazo	0.00	0.00	f5 Fondos de Fideicomisos, Mandatos y Contratos Anticipos a Corto Plazo	0.00	0.00
e. Ingresos por Prestación de Bienes y Servicios (e+1+e2+e3+e4+e5)	0.00	0.00	g. Provisiones a Corto Plazo (g+1+g2+g3)	0.00	0.00
e1 Ingresos por Prestación de Bienes y Servicios a Corto Plazo	0.00	0.00	g1 Provisiones para Contingencias y Juicios a Corto Plazo	0.00	0.00
e2 Ingresos por Prestación de Bienes y Servicios a Corto Plazo	0.00	0.00	g2 Provisiones para Contingencias y Juicios a Corto Plazo	0.00	0.00
e3 Ingresos por Prestación de Bienes y Servicios a Corto Plazo	0.00	0.00	g3 Otras Provisiones a Corto Plazo	0.00	0.00
e4 Ingresos por Prestación de Bienes y Servicios a Corto Plazo	0.00	0.00	h. Otros Pasivos a Corto Plazo (h+1+h2+h3)	0.00	0.00
e5 Ingresos por Prestación de Bienes y Servicios a Corto Plazo	0.00	0.00	h1 Ingresos por Cobrar	0.00	0.00
f. Fondos y Salidas en Garantía (f+1+f2+f3+f4+f5)	0.00	0.00	h2 Ingresos por Cobrar	0.00	0.00
f1 Fondos de Fideicomisos, Mandatos y Contratos Anticipos a Corto Plazo	0.00	0.00	h3 Otros Pasivos Circulantes	0.00	0.00
f2 Fondos de Fideicomisos, Mandatos y Contratos Anticipos a Corto Plazo	0.00	0.00			
f3 Fondos de Fideicomisos, Mandatos y Contratos Anticipos a Corto Plazo	0.00	0.00			
f4 Fondos de Fideicomisos, Mandatos y Contratos Anticipos a Corto Plazo	0.00	0.00			
f5 Fondos de Fideicomisos, Mandatos y Contratos Anticipos a Corto Plazo	0.00	0.00			
g. Provisiones a Corto Plazo (g+1+g2+g3)	0.00	0.00			
g1 Provisiones para Contingencias y Juicios a Corto Plazo	0.00	0.00			
g2 Provisiones para Contingencias y Juicios a Corto Plazo	0.00	0.00			
g3 Otras Provisiones a Corto Plazo	0.00	0.00			
h. Otros Pasivos a Corto Plazo (h+1+h2+h3)	0.00	0.00			
h1 Ingresos por Cobrar	0.00	0.00			
h2 Ingresos por Cobrar	0.00	0.00			
h3 Otros Pasivos Circulantes	0.00	0.00			
1A. Total de Activos Circulantes (1A = a + b + c + d + e + f + g)	590,282.20	590,282.20	1A. Total de Pasivos Circulantes (1A = a + b + c + d + e + f + g + h)	577,146.80	577,146.80
Activo Circulante			Pasivo No Circulante		
a. Inversiones Financieras a Largo Plazo	0.00	0.00	a. Cuentas por Pagar a Largo Plazo	0.00	0.00
b. Deuda por Recibir Efectivo o Equivalentes a Largo Plazo	23,648,003.15	23,648,003.15	b. Documentos por Pagar a Largo Plazo	0.00	0.00
c. Deuda por Recibir Bienes o Servicios a Largo Plazo	251,000.28	251,000.28	c. Deuda Pública a Largo Plazo	0.00	0.00
d. Ingresos por Prestación de Bienes y Servicios a Largo Plazo	0.00	0.00	d. Pasivos Diferidos a Largo Plazo	0.00	0.00
e. Ingresos por Prestación de Bienes y Servicios a Largo Plazo	0.00	0.00	e. Fondos y Salidas en Garantía (e+1+e2+e3+e4+e5)	0.00	0.00
f. Depreciación, Deterioro y Amortización de Bienes	0.00	0.00	f. Provisiones a Largo Plazo	0.00	0.00
g. Adquisiciones	0.00	0.00			
h. Estimación por Pérdida o Deterioro de Activos no Circulantes	0.00	0.00			
i. Otros Activos no Circulantes	0.00	0.00			
1B. Total de Activos No Circulantes (1B = a + b + c + d + e + f + g + h + i)	24,900,003.43	24,900,003.43	1B. Total de Pasivos No Circulantes (1B = a + b + c + d + e + f + g + h)	0.00	0.00
1. Total del Activo (1 = 1A + 1B)	24,509,248.83	24,509,248.83	1C. Total del Pasivo (1C = 1A + 1B)	577,146.80	577,146.80
			HACIENDA PÚBLICA/PATRIMONIO		
			1IIA. Hacienda Pública/Patrimonio Contribuido (IIA = a + b + c + d)		
			a. Acreditaciones	19,659,593.82	19,659,593.82
			b. Dotaciones de Capital	0.00	0.00
			c. Adquisición de la Hacienda Pública/Patrimonio	0.00	0.00
			d. Adquisición de la Hacienda Pública/Patrimonio	0.00	0.00
			1IIB. Hacienda Pública/Patrimonio Generado (IIB = a + b + c + d + e + f + g)		
			a. Resultados del Ejercicio (Positivo/Desafavorable)	4,239,508.01	4,239,508.01
			b. Resultados del Ejercicio Anterior	114,709.26	114,709.26
			c. Resultados del Ejercicio Anterior	4,217,690.00	4,217,690.00
			d. Resultados	0.00	0.00
			e. Revaluaciones de Reservas de Evaluación Anterior	0.00	0.00
			f. Revaluaciones de Reservas de Evaluación Anterior	0.00	0.00
			g. Revaluaciones de Reservas de Evaluación Anterior	0.00	0.00
			1IIC. Exceso e Insuficiencia en la Adquisición de la Hacienda Pública/Patrimonio (IIC = a + b)		
			a. Resultado por Posición Monetaria	0.00	0.00
			b. Resultado por Tránsito de Activos no Monetarios	0.00	0.00
			1II. Total Hacienda Pública/Patrimonio (II = 1IIA + 1IIB + 1IIC)	23,997,101.83	23,997,101.83
			1M. Total del Pasivo y Hacienda Pública/Patrimonio (M = 1II + 1IIB)	24,509,248.83	24,509,248.83



PROMOTORA INMOBILIARIA DEL MUNICIPIO DE GUAYMAS
Informe Analítico de la Deuda Pública y Otros Pasivos - LDF
DEL 01 DE ENERO AL 30 DE JUNIO 2022
(PESOS)

LDF							
Denominación de la Deuda Pública y Otros Pasivos (c)	Saldo al 31 de diciembre de 2021 (a)	Disposiciones del Periodo (e)	Amortizaciones del Periodo (f)	Revaluaciones, Reclasificaciones y Otros Ajustes (g)	Saldo Final del Periodo (h) h=d+e-g	Pago de Intereses del Periodo (i)	Pago de Comisiones y demás costos asociados durante el Periodo (j)
1. Deuda Pública (=A+B)	0.00	0.00	0.00	0.00	0.00	0.00	0.00
A. Corto Plazo (A=a1+a2+a3)	0.00	0.00	0.00	0.00	0.00	0.00	0.00
a1) Instituciones de Crédito	0.00	0.00	0.00	0.00	0.00	0.00	0.00
a2) Títulos y Valores	0.00	0.00	0.00	0.00	0.00	0.00	0.00
a3) Arrendamientos Financieros	0.00	0.00	0.00	0.00	0.00	0.00	0.00
B. Largo Plazo (B=b1+b2+b3)	0.00	0.00	0.00	0.00	0.00	0.00	0.00
b1) Instituciones de Crédito	0.00	0.00	0.00	0.00	0.00	0.00	0.00
b2) Títulos y Valores	0.00	0.00	0.00	0.00	0.00	0.00	0.00
b3) Arrendamientos Financieros	0.00	0.00	0.00	0.00	0.00	0.00	0.00
2. Otros Pasivos	649,796.88	165,544.24	238,194.32	0.00	577,146.80	0.00	0.00
3. Total de la Deuda Pública y Otros Pasivos (3=1+2)	649,796.88	165,544.24	238,194.32	0.00	577,146.80	0.00	0.00
4. Deuda Contingente ¹ (Informativo)	0.00	0.00	0.00	0.00	0.00	0.00	0.00
A. Deuda Contingente 1	0.00	0.00	0.00	0.00	0.00	0.00	0.00
B. Deuda Contingente 2	0.00	0.00	0.00	0.00	0.00	0.00	0.00
C. Deuda Contingente 3	0.00	0.00	0.00	0.00	0.00	0.00	0.00
5. Valor de Instrumentos Bono Cupón Cero ² (Informativo)	0.00	0.00	0.00	0.00	0.00	0.00	0.00
A. Instrumento Bono Cupón Cero 1	0.00	0.00	0.00	0.00	0.00	0.00	0.00
B. Instrumento Bono Cupón Cero 2	0.00	0.00	0.00	0.00	0.00	0.00	0.00
C. Instrumento Bono Cupón Cero 3	0.00	0.00	0.00	0.00	0.00	0.00	0.00




INFORME ANALITICO DE OBLIGACIONES DIFERENTES DE FINANCIAMIENTO

ORGANISMO PARAMUNICIPAL: PROMOTORA INMOBILIARIA DEL MUNICIPIO DE GUAYMAS
 PERIODO: DEL 1º DE ENERO AL 30 DE JUNIO 2022

LDF

Hoja 1 de 1

Denominación de las Obligaciones Diferentes de Financiamiento (c)	Fecha del Contrato (d)	Fecha de inicio de operación del proyecto (e)	Fecha de vencimiento (f)	Monto de la inversión pactado (g)	P plazo pactado (h)	Monto promedio mensual del pago de la contraprestación (i)	Monto promedio mensual del pago de la contraprestación correspondiente al pago de inversión (j)	Monto pagado de la inversión al 30 de Jun 2022 de 2021 (k)	Monto pagado de la inversión actualizado al 30 de Jun de 2022	Saldo pendiente por pagar de la inversión al 30 de Jun de 2022 (m =g-i)
No Aplica										
A. Asociaciones										
a)APP 1										
b)APP 2										
c) APP 3										
d)APPXX										
B. Otros										
a) Otro Instrumento 1										
b) Otro Instrumento 2										
c) Otro Instrumento 3										
d) Otro Instrumento XX										
c. Total de										



PROMOTORA INMOBILIARIA DEL MUNICIPIO DE GUAYMAS
Balance Presupuestario - LDF
DEL 01 DE ENERO AL 30 DE JUNIO 2022
(PESOS)

Concepto (c)	LDF		
	Estimado/ Aprobado (d)	Devengado	Recaudado/ Pagado
A. Ingresos Totales (A = A1+A2+A3)			
A1. Ingresos de Libre Disposición	2,864,377.32	1,453,319.71	1,453,319.71
A2. Transferencias Federales Etiquetadas	2,864,377.32	1,453,319.71	1,453,319.71
A3. Financiamiento Neto	0.00	0.00	0.00
B. Egresos Presupuestarios1 (B = B1+B2)			
B1. Gasto No Etiquetado (sin incluir Amortización de la Deuda Pública)	2,864,377.32	1,338,611.73	1,338,611.73
B2. Gasto Etiquetado (sin incluir Amortización de la Deuda Pública)	2,864,377.32	1,338,611.73	1,338,611.73
	0.00	0.00	0.00
C. Remanentes del Ejercicio Anterior (C = C1 + C2)			
C1. Remanentes de Ingresos de Libre Disposición aplicados en el periodo		0.00	0.00
C2. Remanentes de Transferencias Federales Etiquetadas aplicados en el periodo		0.00	0.00
I. Balance Presupuestario (I = A - B + C)	0.00	114,707.98	114,707.98
II. Balance Presupuestario sin Financiamiento Neto (II = I - A3)	0.00	114,707.98	114,707.98
III. Balance Presupuestario sin Financiamiento Neto y sin Remanentes del Ejercicio Anterior (III= II - C)	0.00	114,707.98	114,707.98

Concepto	Aprobado	Devengado	Pagado
E. Intereses, Comisiones y Gastos de la Deuda (E = E1+E2)			
E1. Intereses, Comisiones y Gastos de la Deuda con Gasto No Etiquetado	0.00	0.00	0.00
E2. Intereses, Comisiones y Gastos de la Deuda con Gasto Etiquetado	0.00	0.00	0.00
IV. Balance Primario (IV = III + E)	0.00	114,707.98	114,707.98

Concepto	Estimado/ Aprobado	Devengado	Recaudado/ Pagado
F. Financiamiento (F = F1 + F2)			
F1. Financiamiento con Fuente de Pago de Ingresos de Libre Disposición	0.00	0.00	0.00
F2. Financiamiento con Fuente de Pago de Transferencias Federales Etiquetadas	0.00	0.00	0.00
G. Amortización de la Deuda (G = G1 + G2)			
G1. Amortización de la Deuda Pública con Gasto No Etiquetado	0.00	0.00	0.00
G2. Amortización de la Deuda Pública con Gasto Etiquetado	0.00	0.00	0.00
A3. Financiamiento Neto (A3 = F - G)	0.00	0.00	0.00


Concepto	Estimado/ Aprobado	Devengado	Recaudado/ Pagado
A1. Ingresos de Libre Disposición	2,864,377.32	1,453,319.71	1,453,319.71
A3.1 Financiamiento Neto con Fuente de Pago de Ingresos de Libre Disposición (A3.1 = F1 - G1)	0.00	0.00	0.00
F1. Financiamiento con Fuente de Pago de Ingresos de Libre Disposición	0.00	0.00	0.00
G1. Amortización de la Deuda Pública con Gasto No Etiquetado	0.00	0.00	0.00
B1. Gasto No Etiquetado (sin incluir Amortización de la Deuda Pública)	2,864,377.32	1,338,611.73	1,338,611.73
C1. Remanentes de ingresos de Libre Disposición aplicados en el periodo		0.00	0.00
V. Balance Presupuestario de Recursos Disponibles (V = A1 + A3.1 - B1 + C1)	0.00	114,707.98	114,707.98
VI. Balance Presupuestario de Recursos Disponibles sin Financiamiento Neto (VI = V - A3.1)	0.00	114,707.98	114,707.98

Concepto	Estimado/ Aprobado	Devengado	Recaudado/ Pagado
A2. Transferencias Federales Etiquetadas	0.00	0.00	0.00
A3.2 Financiamiento Neto con Fuente de Pago de Transferencias Federales Etiquetadas (A3.2 = F2 - G2)	0.00	0.00	0.00
F2. Financiamiento con Fuente de Pago de Transferencias Federales Etiquetadas	0.00	0.00	0.00
G2. Amortización de la Deuda Pública con Gasto Etiquetado	0.00	0.00	0.00
B2. Gasto Etiquetado (sin incluir Amortización de la Deuda Pública)	0.00	0.00	0.00
C2. Remanentes de Transferencias Federales Etiquetadas aplicados en el periodo		0.00	0.00
VII. Balance Presupuestario de Recursos Etiquetados (VII = A2 + A3.2 - B2 + C2)	0.00	0.00	0.00
VIII. Balance Presupuestario de Recursos Etiquetados sin Financiamiento Neto (VIII = VII - A3.2)	0.00	0.00	0.00




PROMOTORA INMOBILIARIA DEL MUNICIPIO DE GUAYMAS
Estado Analítico de Ingresos Detallado - LDF
 PERIODO: DEL 1º DE ENERO AL 30 DE JUNIO DE 2022

Concepto (c)	Estimado (d)	Ampliaciones/ (Reducciones)	Ingresos			Diferencia (e)
			Modificado	Ovenigado	Recaudado	
Ingresos de Libre Disposición						
A. Impuestos	0,00	0,00	0,00	0,00	0,00	0,00
B. Cuentas y Aportaciones de Seguridad Social	0,00	0,00	0,00	0,00	0,00	0,00
C. Contribuciones de Mejoras	0,00	0,00	0,00	0,00	0,00	0,00
D. Derechos	0,00	0,00	0,00	0,00	0,00	0,00
E. Productos	1.714,98	0,00	1.714,98	4.952,04	4.952,04	3.237,06
F. Aprovechamientos	0,00	0,00	0,00	0,00	0,00	0,00
G. Ingresos por Ventas de Bienes y Servicios	2.112.982,64	0,00	2.112.982,64	1.448.397,97	1.448.397,97	-664.584,67
H. Participaciones (H=H1+H2+H3+H4+H5+H6+H7+H8+H9+H10+H11)	0,00	0,00	0,00	0,00	0,00	0,00
H1) Fondo General de Participaciones	0,00	0,00	0,00	0,00	0,00	0,00
H2) Fondo de Fomento Municipal	0,00	0,00	0,00	0,00	0,00	0,00
H3) Fondo de Fiscalización y Recaudación	0,00	0,00	0,00	0,00	0,00	0,00
H4) Fondo de Compensación	0,00	0,00	0,00	0,00	0,00	0,00
H5) Fondo de Extracción de Hidrocarburos	0,00	0,00	0,00	0,00	0,00	0,00
H6) Impuesto Especial Sobre Producción y Servicios	0,00	0,00	0,00	0,00	0,00	0,00
H7) 0,138% de la Recaudación Federal Participable	0,00	0,00	0,00	0,00	0,00	0,00
H8) 3,17% Sobre Extracción de Petróleo	0,00	0,00	0,00	0,00	0,00	0,00
H9) Gasolina y Diesel	0,00	0,00	0,00	0,00	0,00	0,00
H10) Fondo del Impuesto Sobre la Renta	0,00	0,00	0,00	0,00	0,00	0,00
H11) Fondo de Estabilización de los Ingresos de las Entidades Federativas	0,00	0,00	0,00	0,00	0,00	0,00
I. Incentivos Derivados de la Colaboración Fiscal (I=I1+I2+I3+I4+I5)	0,00	0,00	0,00	0,00	0,00	0,00
I1) Tenencia o Uso de Vehículos	0,00	0,00	0,00	0,00	0,00	0,00
I2) Fondo de Compensación ISAN	0,00	0,00	0,00	0,00	0,00	0,00
I3) Impuesto Sobre Automóviles Nuevos	0,00	0,00	0,00	0,00	0,00	0,00
I4) Fondo de Compensación de Repuestos-Intemudios	0,00	0,00	0,00	0,00	0,00	0,00
I5) Otros Incentivos Económicos	0,00	0,00	0,00	0,00	0,00	0,00
J. Transferencias	0,00	0,00	0,00	0,00	0,00	0,00
K. Convenios	750.000,00	0,00	750.000,00	0,00	0,00	-750.000,00
K1) Otros Convenios y Subsidios	750.000,00	0,00	750.000,00	0,00	0,00	-750.000,00
L. Otros Ingresos de Libre Disposición (L=L1+L2)	0,00	0,00	0,00	0,00	0,00	0,00
L1) Participaciones en Ingresos Locales	0,00	0,00	0,00	0,00	0,00	0,00
L2) Otros Ingresos de Libre Disposición	0,00	0,00	0,00	0,00	0,00	0,00
I. Total de Ingresos de Libre Disposición (I=A+B+C+D+E+F+G+H+I+J+K+L)	2.864.377,32	0,00	2.864.377,32	1.453.319,71	1.453.319,71	-1.411.057,61
Ingresos Excedentes de Ingresos de Libre Disposición						0,00
Transferencias Federales Etiquetadas						
A. Aportaciones (A=A1+A2+A3+A4+A5+A6+A7+A8)	0,00	0,00	0,00	0,00	0,00	0,00
a1) Fondo de Aportaciones para la Norma Educativa y Gasto Operativo	0,00	0,00	0,00	0,00	0,00	0,00
a2) Fondo de Aportaciones para los Servicios de Salud	0,00	0,00	0,00	0,00	0,00	0,00
a3) Fondo de Aportaciones para la Infraestructura Social	0,00	0,00	0,00	0,00	0,00	0,00
a4) Fondo de Aportaciones para el Fortalecimiento de los Municipios y de las Demarcaciones	0,00	0,00	0,00	0,00	0,00	0,00
a5) Fondo de Aportaciones Múltiples	0,00	0,00	0,00	0,00	0,00	0,00
a6) Fondo de Aportaciones para la Educación Tecnológica y de Adultos	0,00	0,00	0,00	0,00	0,00	0,00
a7) Fondo de Aportaciones para la Seguridad Pública de los Estados y del Distrito Federal	0,00	0,00	0,00	0,00	0,00	0,00
a8) Fondo de Aportaciones para el Fortalecimiento de las Entidades Federativas	0,00	0,00	0,00	0,00	0,00	0,00
B. Convenios (B=B1+B2+B3+B4)	0,00	0,00	0,00	0,00	0,00	0,00




b1) Convenios de Protección Social en Salud	0,00	0,00	0,00	0,00	0,00	0,00	0,00
b2) Convenios de Descentralización	0,00	0,00	0,00	0,00	0,00	0,00	0,00
b3) Convenios de Reasignación	0,00	0,00	0,00	0,00	0,00	0,00	0,00
b4) Otros Convenios y Subsidios	0,00	0,00	0,00	0,00	0,00	0,00	0,00
C. Fondos Distintos de Aportaciones (C=c1+c2)	0,00	0,00	0,00	0,00	0,00	0,00	0,00
c1) Fondo para Entidades Federativas y Municipios Productores de Hidrocarburos	0,00	0,00	0,00	0,00	0,00	0,00	0,00
c2) Fondo Mero	0,00	0,00	0,00	0,00	0,00	0,00	0,00
D. Transferencias, Subsidios y Subvenciones, y Pensiones y Jubilaciones	0,00	0,00	0,00	0,00	0,00	0,00	0,00
E. Otras Transferencias Federales Etiquetadas	0,00	0,00	0,00	0,00	0,00	0,00	0,00
II. Total de Transferencias Federales Etiquetadas (II = A + B + C + D + E)	0,00	0,00	0,00	0,00	0,00	0,00	0,00
III. Ingresos Derivados de Financiamientos (III = A)	0,00	0,00	0,00	0,00	0,00	0,00	0,00
A. Ingresos Derivados de Financiamientos	0,00	0,00	0,00	0,00	0,00	0,00	0,00
IV. Total de Ingresos (IV = I + II + III)	2.864.377,32	0,00	2.864.377,32	1.453.319,71	1.453.319,71	-1.411.057,61	0,00
Datos Informativos							
1. Ingresos Derivados de Financiamientos con Fuente de Pago de Ingresos de Libre Disposición	0,00	0,00	0,00	0,00	0,00	0,00	0,00
2. Ingresos Derivados de Financiamientos con Fuente de Pago de Transferencias Federales Etiquetadas	0,00	0,00	0,00	0,00	0,00	0,00	0,00
3. Ingresos Derivados de Financiamientos (3 = 1 + 2)	0,00	0,00	0,00	0,00	0,00	0,00	0,00



PROMOTORA INMOBILIARIA DEL MUNICIPIO DE GUAYMAS
Estado Analítico del Ejercicio del Presupuesto de Egresos Detallado - LDF
Clasificación por Objeto del Gasto (Capítulo y Concepto)
PERIODO: DEL 1º DE ENERO AL 30 DE JUNIO DE 2022


Concepto (c)	Aprobado (d)	Aplicaciones/ (Reducciones)	Egresos			Pagado	Subejercicio (e)
			Modificado	Devengado			
L. Gasto No Etiquetado (L=A+B+C+D+E+F+G+H+I)	2,884,377.16	0.00	2,884,377.16	1,338,811.73	1,338,811.73	1,525,765.43	
A. Servicios Personales (A=a1+a2+a3+a4+a5+a6+a7)	2,221,618.41	0.00	2,221,618.41	940,442.96	940,442.96	1,281,175.45	
a1) Remuneraciones al Personal de Cargar Permanente	1,678,745.00	0.00	1,678,745.00	760,801.56	760,801.56	917,943.44	
a2) Remuneraciones al Personal de Cargar Transitorio	0.00	0.00	0.00	0.00	0.00	0.00	
a3) Remuneraciones Adicionales y Especiales	252,711.85	0.00	252,711.85	32,736.52	32,736.52	219,975.33	
a4) Seguridad Social	170,161.56	0.00	170,161.56	112,195.48	112,195.48	57,966.08	
a5) Otras Prestaciones Sociales y Económicas	120,000.00	0.00	120,000.00	34,709.40	34,709.40	85,290.60	
a6) Provisiones	0.00	0.00	0.00	0.00	0.00	0.00	
a7) Pago de Estímulos a Servidores Públicos	0.00	0.00	0.00	0.00	0.00	0.00	
B. Materiales y Suministros (B=b1+B2+B3+B4+B5+B6+B7+B8+B9)	85,800.00	0.00	85,800.00	79,653.13	79,653.13	6,146.87	
b1) Materiales de Administración, Emisión de Documentos y Artículos Oficiales	36,000.00	0.00	36,000.00	49,633.72	49,633.72	-13,633.72	
b2) Alimentos y Utensilios	1,800.00	0.00	1,800.00	334.00	334.00	1,466.00	
b3) Materiales Primas y Materiales de Producción y Comercialización	48,000.00	0.00	48,000.00	29,685.41	29,685.41	18,314.59	
b4) Materiales y Artículos de Construcción y de Reparación	0.00	0.00	0.00	0.00	0.00	0.00	
b5) Productos Químicos, Farmacéuticos y de Laboratorio	0.00	0.00	0.00	0.00	0.00	0.00	
b6) Combustibles, Lubricantes y Aditivos	0.00	0.00	0.00	0.00	0.00	0.00	
b7) Vestuario, Blancos, Prendas de Protección y Artículos Deportivos	0.00	0.00	0.00	0.00	0.00	0.00	
b8) Materiales y Suministros Para Seguridad	0.00	0.00	0.00	0.00	0.00	0.00	
b9) Herramientas, Refracciones y Accesorios Menores	0.00	0.00	0.00	0.00	0.00	0.00	
C. Servicios Generales (C=c1+c2+c3+c4+c5+c6+c7+c8+c9)	556,958.75	0.00	556,958.75	318,515.64	318,515.64	238,443.11	
c1) Servicios Básicos	42,000.00	0.00	42,000.00	9,792.00	9,792.00	32,208.00	
c2) Servicios de Arrendamiento	66,000.00	0.00	66,000.00	33,408.34	33,408.34	32,591.66	
c3) Servicios Profesionales, Científicos, Técnicos y Otros Servicios	180,000.00	0.00	180,000.00	3,000.00	3,000.00	177,000.00	
c4) Servicios Financieros, Bancarios y Comerciales	19,390.12	0.00	19,390.12	6,535.18	6,535.18	12,854.94	
c5) Servicios de Instalación, Reparación, Mantenimiento y Conservación	0.00	0.00	0.00	0.00	0.00	0.00	
c6) Servicios de Comunicación Social y Publicidad	0.00	0.00	0.00	0.00	0.00	0.00	
c7) Servicios de Traslado y Viáticos	36,000.00	0.00	36,000.00	12,201.12	12,201.12	23,798.88	
c8) Servicios Oficiales	0.00	0.00	0.00	0.00	0.00	0.00	
c9) Otros Servicios Generales	213,568.63	0.00	213,568.63	253,579.00	253,579.00	-40,010.37	
D. Transferencias, Asignaciones, Subsidios y Otras Ayudas (D=d1+d2+d3+d4+d5+d6+d7+d8+d9)	0.00	0.00	0.00	0.00	0.00	0.00	
d1) Transferencias Internas y Asignaciones al Sector Público	0.00	0.00	0.00	0.00	0.00	0.00	
d2) Transferencias al Resto del Sector Público	0.00	0.00	0.00	0.00	0.00	0.00	
d3) Subsidios y Subvenciones	0.00	0.00	0.00	0.00	0.00	0.00	
d4) Ayudas Sociales	0.00	0.00	0.00	0.00	0.00	0.00	
d5) Pensiones y Jubilaciones	0.00	0.00	0.00	0.00	0.00	0.00	
d6) Transferencias a Fideicomisos, Mandatos y Otros Análogos	0.00	0.00	0.00	0.00	0.00	0.00	
d7) Transferencias a la Seguridad Social	0.00	0.00	0.00	0.00	0.00	0.00	
d8) Donativos	0.00	0.00	0.00	0.00	0.00	0.00	
d9) Transferencias al Exterior	0.00	0.00	0.00	0.00	0.00	0.00	
E. Bienes Muebles, Inmuebles e Intangibles (E=e1+e2+e3+e4+e5+e6+e7+e8+e9)	0.00	0.00	0.00	0.00	0.00	0.00	
e1) Mobiliario y Equipo de Administración	0.00	0.00	0.00	0.00	0.00	0.00	
e2) Mobiliario y Equipo Educativo y Recreativo	0.00	0.00	0.00	0.00	0.00	0.00	
e3) Equipo e Instrumental Médico y de Laboratorio	0.00	0.00	0.00	0.00	0.00	0.00	
e4) Vehículos y Equipo de Transporte	0.00	0.00	0.00	0.00	0.00	0.00	
e5) Equipo de Defensa y Seguridad	0.00	0.00	0.00	0.00	0.00	0.00	



e6) Maquinaria, Otros Equipos y Herramientas	0.00	0.00	0.00	0.00	0.00	0.00	0.00	0.00	0.00
e7) Activos Biológicos	0.00	0.00	0.00	0.00	0.00	0.00	0.00	0.00	0.00
e8) Bienes Inmuebles	0.00	0.00	0.00	0.00	0.00	0.00	0.00	0.00	0.00
e9) Activos Intangibles	0.00	0.00	0.00	0.00	0.00	0.00	0.00	0.00	0.00
F. Inversión Pública (F=f1+h2+h3)	0.00	0.00	0.00	0.00	0.00	0.00	0.00	0.00	0.00
(1) Obra Pública en Bienes de Dominio Público	0.00	0.00	0.00	0.00	0.00	0.00	0.00	0.00	0.00
(2) Obra Pública en Bienes Propios	0.00	0.00	0.00	0.00	0.00	0.00	0.00	0.00	0.00
(3) Proyectos Productivos y Acciones de Fomento	0.00	0.00	0.00	0.00	0.00	0.00	0.00	0.00	0.00
G. Inversiones Financieras y Otras Provisiones (G=g1+g2+g3+g4+g5+g6+g7)	0.00	0.00	0.00	0.00	0.00	0.00	0.00	0.00	0.00
g1) Inversiones Para el Fomento de Actividades Productivas	0.00	0.00	0.00	0.00	0.00	0.00	0.00	0.00	0.00
g2) Acciones y Participaciones de Capital	0.00	0.00	0.00	0.00	0.00	0.00	0.00	0.00	0.00
g3) Compra de Títulos y Valores	0.00	0.00	0.00	0.00	0.00	0.00	0.00	0.00	0.00
g4) Concesión de Préstamos	0.00	0.00	0.00	0.00	0.00	0.00	0.00	0.00	0.00
g5) Inversiones en Fideicomisos, Mandatos y Otros Anticipos	0.00	0.00	0.00	0.00	0.00	0.00	0.00	0.00	0.00
Fideicomiso de Desastres Naturales (Informativo)	0.00	0.00	0.00	0.00	0.00	0.00	0.00	0.00	0.00
g6) Otras Inversiones Financieras	0.00	0.00	0.00	0.00	0.00	0.00	0.00	0.00	0.00
g7) Provisiones para Contingencias y Otras erogaciones Especiales	0.00	0.00	0.00	0.00	0.00	0.00	0.00	0.00	0.00
H. Participaciones y Aportaciones (H=h1+h2+h3)	0.00	0.00	0.00	0.00	0.00	0.00	0.00	0.00	0.00
h1) Participaciones	0.00	0.00	0.00	0.00	0.00	0.00	0.00	0.00	0.00
h2) Aportaciones	0.00	0.00	0.00	0.00	0.00	0.00	0.00	0.00	0.00
h3) Convenios	0.00	0.00	0.00	0.00	0.00	0.00	0.00	0.00	0.00
I. Deuda Pública (I=i1+h2+h3+h4+h5+h6+h7)	0.00	0.00	0.00	0.00	0.00	0.00	0.00	0.00	0.00
i1) Amortización de la Deuda Pública	0.00	0.00	0.00	0.00	0.00	0.00	0.00	0.00	0.00
i2) Intereses de la Deuda Pública	0.00	0.00	0.00	0.00	0.00	0.00	0.00	0.00	0.00
i3) Comisiones de la Deuda Pública	0.00	0.00	0.00	0.00	0.00	0.00	0.00	0.00	0.00
i4) Gastos de la Deuda Pública	0.00	0.00	0.00	0.00	0.00	0.00	0.00	0.00	0.00
i5) Costo por Coberturas	0.00	0.00	0.00	0.00	0.00	0.00	0.00	0.00	0.00
i6) Apoyos Financieros	0.00	0.00	0.00	0.00	0.00	0.00	0.00	0.00	0.00
i7) Adeudos de Ejercicios Fiscales Anteriores (ADEFAS)	0.00	0.00	0.00	0.00	0.00	0.00	0.00	0.00	0.00
II. Gasto Etiquetado (II=A+B+C+D+E+F+G+H+I)	0.00	0.00	0.00	0.00	0.00	0.00	0.00	0.00	0.00
A. Servicios Personales (A=a1+a2+a3+a4+a5+a6+a7)	0.00	0.00	0.00	0.00	0.00	0.00	0.00	0.00	0.00
a1) Remuneraciones al Personal de Caracter Permanente	0.00	0.00	0.00	0.00	0.00	0.00	0.00	0.00	0.00
a2) Remuneraciones al Personal de Caracter Transitorio	0.00	0.00	0.00	0.00	0.00	0.00	0.00	0.00	0.00
a3) Remuneraciones Adicionales y Especiales	0.00	0.00	0.00	0.00	0.00	0.00	0.00	0.00	0.00
a4) Seguridad Social	0.00	0.00	0.00	0.00	0.00	0.00	0.00	0.00	0.00
a5) Otras Prestaciones Sociales y Económicas	0.00	0.00	0.00	0.00	0.00	0.00	0.00	0.00	0.00
a6) Previsiones	0.00	0.00	0.00	0.00	0.00	0.00	0.00	0.00	0.00
a7) Pago de Estímulos a Servidores Públicos	0.00	0.00	0.00	0.00	0.00	0.00	0.00	0.00	0.00
B. Materiales y Suministros (B=b1+h2+h3+h4+h5+h6+h7+h8+h9)	0.00	0.00	0.00	0.00	0.00	0.00	0.00	0.00	0.00
b1) Materiales de Administración, Emisión de Documentos y Artículos Oficiales	0.00	0.00	0.00	0.00	0.00	0.00	0.00	0.00	0.00
b2) Alimentos y Utensilios	0.00	0.00	0.00	0.00	0.00	0.00	0.00	0.00	0.00
b3) Materias Primas y Materiales de Producción y Comercialización	0.00	0.00	0.00	0.00	0.00	0.00	0.00	0.00	0.00
b4) Materiales y Artículos de Construcción y de Reparación	0.00	0.00	0.00	0.00	0.00	0.00	0.00	0.00	0.00
b5) Productos Químicos, Farmacéuticos y de Laboratorio	0.00	0.00	0.00	0.00	0.00	0.00	0.00	0.00	0.00
b6) Combustibles, Lubricantes y Aditivos	0.00	0.00	0.00	0.00	0.00	0.00	0.00	0.00	0.00
b7) Vestuario, Blancos, Pirandas de Protección y Artículos Deportivos	0.00	0.00	0.00	0.00	0.00	0.00	0.00	0.00	0.00
b8) Materiales y Suministros Para Seguridad	0.00	0.00	0.00	0.00	0.00	0.00	0.00	0.00	0.00
b9) Herramientas, Refacciones y Accesorios Menores	0.00	0.00	0.00	0.00	0.00	0.00	0.00	0.00	0.00
C. Servicios Generales (C=c1+c2+c3+c4+c5+c6+c7+c8+c9)	0.00	0.00	0.00	0.00	0.00	0.00	0.00	0.00	0.00
c1) Servicios Básicos	0.00	0.00	0.00	0.00	0.00	0.00	0.00	0.00	0.00
c2) Servicios de Arrendamiento	0.00	0.00	0.00	0.00	0.00	0.00	0.00	0.00	0.00
c3) Servicios Profesionales, Científicos, Técnicos y Otros Servicios	0.00	0.00	0.00	0.00	0.00	0.00	0.00	0.00	0.00
c4) Servicios Financieros, Bancarios y Comerciales	0.00	0.00	0.00	0.00	0.00	0.00	0.00	0.00	0.00
c5) Servicios de Instalación, Reparación, Mantenimiento y Conservación	0.00	0.00	0.00	0.00	0.00	0.00	0.00	0.00	0.00




c8) Servicios de Comunicación Social y Publicidad	0.00	0.00	0.00	0.00	0.00	0.00	0.00
c7) Servicios de Traslado y Viáticos	0.00	0.00	0.00	0.00	0.00	0.00	0.00
c8) Servicios Oficiales	0.00	0.00	0.00	0.00	0.00	0.00	0.00
c9) Otros Servicios Generales	0.00	0.00	0.00	0.00	0.00	0.00	0.00
D. Transferencias, Asignaciones, Subsidios y Otras Ayudas (D=d1+d2+d3+d4+d5+d6+d7+d8+d9)	0.00	0.00	0.00	0.00	0.00	0.00	0.00
d1) Transferencias Internas y Asignaciones al Sector Público	0.00	0.00	0.00	0.00	0.00	0.00	0.00
d2) Transferencias al Resto del Sector Público	0.00	0.00	0.00	0.00	0.00	0.00	0.00
d3) Subsidios y Subvenciones	0.00	0.00	0.00	0.00	0.00	0.00	0.00
d4) Ayudas Sociales	0.00	0.00	0.00	0.00	0.00	0.00	0.00
d5) Pensiones y Jubilaciones	0.00	0.00	0.00	0.00	0.00	0.00	0.00
d6) Transferencias a Fideicomisos, Mandatos y Otros Análogos	0.00	0.00	0.00	0.00	0.00	0.00	0.00
d7) Transferencias a la Seguridad Social	0.00	0.00	0.00	0.00	0.00	0.00	0.00
d8) Donativos	0.00	0.00	0.00	0.00	0.00	0.00	0.00
d9) Transferencias al Exterior	0.00	0.00	0.00	0.00	0.00	0.00	0.00
E. Bienes Muebles, Inmuebles e Intangibles (E=e1+e2+e3+e4+e5+e6+e7+e8+e9)	0.00	0.00	0.00	0.00	0.00	0.00	0.00
e1) Mobiliario y Equipo de Administración	0.00	0.00	0.00	0.00	0.00	0.00	0.00
e2) Mobiliario y Equipo Educativo y Recreativo	0.00	0.00	0.00	0.00	0.00	0.00	0.00
e3) Equipo e Instrumental Médico y de Laboratorio	0.00	0.00	0.00	0.00	0.00	0.00	0.00
e4) Vehículos y Equipo de Transporte	0.00	0.00	0.00	0.00	0.00	0.00	0.00
e5) Equipo de Defensa y Seguridad	0.00	0.00	0.00	0.00	0.00	0.00	0.00
e6) Maquinaria, Otros Equipos y Herramientas	0.00	0.00	0.00	0.00	0.00	0.00	0.00
e7) Activos Biológicos	0.00	0.00	0.00	0.00	0.00	0.00	0.00
e8) Bienes Inmuebles	0.00	0.00	0.00	0.00	0.00	0.00	0.00
e9) Activos Intangibles	0.00	0.00	0.00	0.00	0.00	0.00	0.00
F. Inversión Pública (F=f1+f2+f3)	0.00	0.00	0.00	0.00	0.00	0.00	0.00
f1) Obra Pública en Bienes de Dominio Público	0.00	0.00	0.00	0.00	0.00	0.00	0.00
f2) Obra Pública en Bienes Propios	0.00	0.00	0.00	0.00	0.00	0.00	0.00
f3) Proyectos Productivos y Acciones de Fomento	0.00	0.00	0.00	0.00	0.00	0.00	0.00
G. Inversiones Financieras y Otras Provisiones (G=g1+g2+g3+g4+g5+g6+g7)	0.00	0.00	0.00	0.00	0.00	0.00	0.00
g1) Inversiones Para el Fomento de Actividades Productivas	0.00	0.00	0.00	0.00	0.00	0.00	0.00
g2) Acciones y Participaciones de Capital	0.00	0.00	0.00	0.00	0.00	0.00	0.00
g3) Compra de Títulos y Valores	0.00	0.00	0.00	0.00	0.00	0.00	0.00
g4) Concesión de Préstamos	0.00	0.00	0.00	0.00	0.00	0.00	0.00
g5) Inversiones en Fideicomisos, Mandatos y Otros Análogos	0.00	0.00	0.00	0.00	0.00	0.00	0.00
Fideicomiso de Desastres Naturales (Informativo)	0.00	0.00	0.00	0.00	0.00	0.00	0.00
g6) Otras Inversiones Financieras	0.00	0.00	0.00	0.00	0.00	0.00	0.00
g7) Provisiones para Contingencias y Otras Erogaciones Especiales	0.00	0.00	0.00	0.00	0.00	0.00	0.00
H. Participaciones y Aportaciones (H=h1+h2+h3)	0.00	0.00	0.00	0.00	0.00	0.00	0.00
h1) Participaciones	0.00	0.00	0.00	0.00	0.00	0.00	0.00
h2) Aportaciones	0.00	0.00	0.00	0.00	0.00	0.00	0.00
h3) Convenios	0.00	0.00	0.00	0.00	0.00	0.00	0.00
I. Deuda Pública (I=i1+i2+i3+i4+i5+i6+i7)	0.00	0.00	0.00	0.00	0.00	0.00	0.00
i1) Amortización de la Deuda Pública	0.00	0.00	0.00	0.00	0.00	0.00	0.00
i2) Intereses de la Deuda Pública	0.00	0.00	0.00	0.00	0.00	0.00	0.00
i3) Comisiones de la Deuda Pública	0.00	0.00	0.00	0.00	0.00	0.00	0.00
i4) Gastos de la Deuda Pública	0.00	0.00	0.00	0.00	0.00	0.00	0.00
i5) Costo por Coberturas	0.00	0.00	0.00	0.00	0.00	0.00	0.00
i6) Apoyos Financieros	0.00	0.00	0.00	0.00	0.00	0.00	0.00
i7) Adeudos de Ejercicios Fiscales Anteriores (ADEFAS)	0.00	0.00	0.00	0.00	0.00	0.00	0.00
III. Total de Egresos (III = I + II)	2,864,377.16	0.00	2,864,377.16	1,338,611.73	1,338,611.73	1,526,766.43	



PROMOTORA INMOBILIARIA DE GUAYMAS
Estado Analítico del Ejercicio del Presupuesto de Egresos Detallado - LDF
Clasificación Administrativa


PERIODO: DEL 1º DE ENERO AL 30 DE JUNIO DE 2022

Concepto (c)	Egresos						Subejercicio (e)
	Aprobado (d)	Ampliaciones/ (Reducciones)	Modificado	Devengado	Pagado		
I. Gasto No Etiquetado (I=A)	2,864,377.32	0.00	2,864,377.32	1,338,611.73	1,338,611.73	1,525,765.59	
A. Dirección General	2,864,377.32	0.00	2,864,377.32	1,338,611.73	1,338,611.73	1,525,765.59	
II. Gasto Etiquetado (II=A)	0.00	0.00	0.00	0.00	0.00	0.00	
A. Dirección General	0.00	0.00	0.00	0.00	0.00	0.00	
III. Total de Egresos (III = I + II)	2,864,377.32	0.00	2,864,377.32	1,338,611.73	1,338,611.73	1,525,765.59	




PROMOTORA INMOBILIARIA DEL MUNICIPIO DE GUAYMAS
Estado Analítico del Ejercicio del Presupuesto de Egresos Detallado - LDF
Clasificación Funcional (Finalidad y Función)
PERIODO: DEL 1º DE ENERO AL 30 DE JUNIO 2022

Concepto (c)	Aprobado (d)	Ampliaciones/ (Reducciones)	Egresos Modificado	Devengado	Pagado	Subejercicio (e)
I. Gasto No Etiquetado (I=A+B+C+D)	2,864,377.32	0.00	2,864,377.32	1,338,611.73	1,338,611.73	1,525,765.59
A. Gobierno (A=a1+a2+a3+a4+a5+a6+a7+a8)	0.00	0.00	0.00	0.00	0.00	0.00
a1) Legislación	0.00	0.00	0.00	0.00	0.00	0.00
a2) Justicia	0.00	0.00	0.00	0.00	0.00	0.00
a3) Coordinación de la Política de Gobierno	0.00	0.00	0.00	0.00	0.00	0.00
a4) Relaciones Exteriores	0.00	0.00	0.00	0.00	0.00	0.00
a5) Asuntos Financieros y Hacendarios	0.00	0.00	0.00	0.00	0.00	0.00
a6) Seguridad Nacional	0.00	0.00	0.00	0.00	0.00	0.00
a7) Asuntos de Orden Público y de Seguridad Interior	0.00	0.00	0.00	0.00	0.00	0.00
a8) Otros Servicios Generales	0.00	0.00	0.00	0.00	0.00	0.00
B. Desarrollo Social (B=b1+b2+b3+b4+b5+b6+b7)	2,864,377.32	0.00	2,864,377.32	1,338,611.73	1,338,611.73	1,525,765.59
b1) Protección Ambiental	0.00	0.00	0.00	0.00	0.00	0.00
b2) Vivienda y Servicios a la Comunidad	2,864,377.32	0.00	2,864,377.32	1,338,611.73	1,338,611.73	1,525,765.59
b3) Salud	0.00	0.00	0.00	0.00	0.00	0.00
b4) Recreación, Cultura y Otras Manifestaciones Sociales	0.00	0.00	0.00	0.00	0.00	0.00
b5) Educación	0.00	0.00	0.00	0.00	0.00	0.00
b6) Protección Social	0.00	0.00	0.00	0.00	0.00	0.00
b7) Otros Asuntos Sociales	0.00	0.00	0.00	0.00	0.00	0.00
C. Desarrollo Económico (C=c1+c2+c3+c4+c5+c6+c7+c8+c9)	0.00	0.00	0.00	0.00	0.00	0.00
c1) Asuntos Económicos, Comerciales y Laborales en General	0.00	0.00	0.00	0.00	0.00	0.00
c2) Agropecuaria, Silvicultura, Pesca y Caza	0.00	0.00	0.00	0.00	0.00	0.00
c3) Combustibles y Energía	0.00	0.00	0.00	0.00	0.00	0.00
c4) Minería, Manufacturas y Construcción	0.00	0.00	0.00	0.00	0.00	0.00
c5) Transporte	0.00	0.00	0.00	0.00	0.00	0.00
c6) Comunicaciones	0.00	0.00	0.00	0.00	0.00	0.00
c7) Turismo	0.00	0.00	0.00	0.00	0.00	0.00
c8) Ciencia, Tecnología e Innovación	0.00	0.00	0.00	0.00	0.00	0.00
c9) Otras Industrias y Otros Asuntos Económicos	0.00	0.00	0.00	0.00	0.00	0.00
D. Otras No Clasificadas en Funciones Anteriores (D=d1+d2+d3+d4)	0.00	0.00	0.00	0.00	0.00	0.00
d1) Transacciones de la Deuda Pública / Costo Financiero de la Deuda	0.00	0.00	0.00	0.00	0.00	0.00
d2) Transferencias, Participaciones y Aportaciones Entre Diferentes Niveles y Órganos de Gobierno	0.00	0.00	0.00	0.00	0.00	0.00
d3) Sanearamiento del Sistema Financiero	0.00	0.00	0.00	0.00	0.00	0.00
d4) Adeudos de Ejercicios Fiscales Anteriores	0.00	0.00	0.00	0.00	0.00	0.00
II. Gasto Etiquetado (II=A+B+C+D)	0.00	0.00	0.00	0.00	0.00	0.00
A. Gobierno (A=a1+a2+a3+a4+a5+a6+a7+a8)	0.00	0.00	0.00	0.00	0.00	0.00
a1) Legislación	0.00	0.00	0.00	0.00	0.00	0.00
a2) Justicia	0.00	0.00	0.00	0.00	0.00	0.00
a3) Coordinación de la Política de Gobierno	0.00	0.00	0.00	0.00	0.00	0.00
a4) Relaciones Exteriores	0.00	0.00	0.00	0.00	0.00	0.00
a5) Asuntos Financieros y Hacendarios	0.00	0.00	0.00	0.00	0.00	0.00
a6) Seguridad Nacional	0.00	0.00	0.00	0.00	0.00	0.00
a7) Asuntos de Orden Público y de Seguridad Interior	0.00	0.00	0.00	0.00	0.00	0.00
a8) Otros Servicios Generales	0.00	0.00	0.00	0.00	0.00	0.00
B. Desarrollo Social (B=b1+b2+b3+b4+b5+b6+b7)	0.00	0.00	0.00	0.00	0.00	0.00



b1) Protección Ambiental	0.00	0.00	0.00	0.00	0.00	0.00	0.00
b2) Vivienda y Servicios a la Comunidad	0.00	0.00	0.00	0.00	0.00	0.00	0.00
b3) Salud	0.00	0.00	0.00	0.00	0.00	0.00	0.00
b4) Recreación, Cultura y Otras Manifestaciones Sociales	0.00	0.00	0.00	0.00	0.00	0.00	0.00
b5) Educación	0.00	0.00	0.00	0.00	0.00	0.00	0.00
b6) Protección Social	0.00	0.00	0.00	0.00	0.00	0.00	0.00
b7) Otros Asuntos Sociales	0.00	0.00	0.00	0.00	0.00	0.00	0.00
C. Desarrollo Economico (C=c1+c2+c3+c4+c5+c6+c7+c8+c9)	0.00	0.00	0.00	0.00	0.00	0.00	0.00
c1) Asuntos Economicos, Comerciales y Laborales en General	0.00	0.00	0.00	0.00	0.00	0.00	0.00
c2) Agropecuaria, Silvicultura, Pesca y Caza	0.00	0.00	0.00	0.00	0.00	0.00	0.00
c3) Combustibles y Energia	0.00	0.00	0.00	0.00	0.00	0.00	0.00
c4) Minería, Manufacturas y Construcción	0.00	0.00	0.00	0.00	0.00	0.00	0.00
c5) Transporte	0.00	0.00	0.00	0.00	0.00	0.00	0.00
c6) Comunicaciones	0.00	0.00	0.00	0.00	0.00	0.00	0.00
c7) Turismo	0.00	0.00	0.00	0.00	0.00	0.00	0.00
c8) Ciencia, Tecnologia e Innovación	0.00	0.00	0.00	0.00	0.00	0.00	0.00
c9) Otras Industrias y Otros Asuntos Economicos	0.00	0.00	0.00	0.00	0.00	0.00	0.00
D. Otras No Clasificadas en Funciones Anteriores (D=d1+d2+d3+d4)	0.00	0.00	0.00	0.00	0.00	0.00	0.00
d1) Transacciones de la Deuda Pública / Costo Financiero de la Deuda	0.00	0.00	0.00	0.00	0.00	0.00	0.00
d2) Transferencias, Participaciones y Aportaciones Entre Diferentes Niveles y Órdenes de Gobierno	0.00	0.00	0.00	0.00	0.00	0.00	0.00
d3) saneamiento del Sistema Financiero	0.00	0.00	0.00	0.00	0.00	0.00	0.00
d4) Adeudos de Ejercicios Fiscales Anteriores	0.00	0.00	0.00	0.00	0.00	0.00	0.00
III. Total de Egresos (III = I + II)	2,864,377.32	0.00	2,864,377.32	1,338,811.73	1,338,811.73	1,525,765.59	



PROMOTORA INMOBILIARIA DEL MUNICIPIO DE GUAYMAS
Estado Analítico del Ejercicio del Presupuesto de Egresos Detallado - LDF
Clasificación de Servicios Personales por Categoría
PERIODO: DEL 1º DE ENERO AL 30 DE JUNIO DE 2022

Concepto (c)	Egresos						Subejercicio (e)
	Aprobado (d)	Ampliaciones/ (Reducciones)	Modificado	Devengado	Pagado		
I. Gasto No Etiquetado (I=A+B+C+D+E+F)	2,864,377.32	0.00	2,864,377.32	1,338,611.73	1,338,611.73	1,525,765.59	
A. Personal Administrativo	2,864,377.32	0.00	2,864,377.32	1,338,611.73	1,338,611.73	1,525,765.59	
B. Magisterio	0.00	0.00	0.00	0.00	0.00	0.00	
C. Servicios de Salud (C=c1+c2)	0.00	0.00	0.00	0.00	0.00	0.00	
c1) Personal Administrativo	0.00	0.00	0.00	0.00	0.00	0.00	
c2) Personal Médico, paramédico y afín	0.00	0.00	0.00	0.00	0.00	0.00	
D. Seguridad Pública	0.00	0.00	0.00	0.00	0.00	0.00	
E. Gastos asociados a la implementación de nuevas leyes federales o reformas a las mismas [E=e1+e2]	0.00	0.00	0.00	0.00	0.00	0.00	
e1) Nombre del Programa o Ley 1	0.00	0.00	0.00	0.00	0.00	0.00	
e2) Nombre del Programa o Ley 2	0.00	0.00	0.00	0.00	0.00	0.00	
F. Sentencias laborales definitivas	0.00	0.00	0.00	0.00	0.00	0.00	
II. Gasto Etiquetado (I=A+B+C+D+E+F)	0.00	0.00	0.00	0.00	0.00	0.00	
A. Personal Administrativo	0.00	0.00	0.00	0.00	0.00	0.00	
B. Magisterio	0.00	0.00	0.00	0.00	0.00	0.00	
C. Servicios de Salud (C=c1+c2)	0.00	0.00	0.00	0.00	0.00	0.00	
c1) Personal Administrativo	0.00	0.00	0.00	0.00	0.00	0.00	
c2) Personal Médico, paramédico y afín	0.00	0.00	0.00	0.00	0.00	0.00	
D. Seguridad Pública	0.00	0.00	0.00	0.00	0.00	0.00	
E. Gastos asociados a la implementación de nuevas leyes federales o reformas a las mismas (E=e1+e2)	0.00	0.00	0.00	0.00	0.00	0.00	
e1) Nombre del Programa o Ley 1	0.00	0.00	0.00	0.00	0.00	0.00	
e2) Nombre del Programa o Ley 2	0.00	0.00	0.00	0.00	0.00	0.00	
F. Sentencias laborales definitivas	0.00	0.00	0.00	0.00	0.00	0.00	
III. Total de Gasto en Servicios Personales (III = I + II)	2,864,377.32	0.00	2,864,377.32	1,338,611.73	1,338,611.73	1,525,765.59	

